

Оформление кредита



1. После создания заявки на сайте партнера, на ваш номер телефона, указанный в заявке, придет СМС от Банка со ссылкой для оформления кредитного продукта.



- Пройдите по ссылке в СМС-сообщении, вам отобразятся данные из корзины, выбранные на сайте партнера. Если все верно, нажмите «Подтвердить». Если данные не соответствуют заказу, свяжитесь с магазином для актуализации.

А Альфа-Банк

Оформление заявки на кредит

Ваши выбранные товары ^

пылесос LG VC5420NHTCG (1шт.) **339 BYN**

Заказ в торговой точке ООО Ваша техника

Условия предоставления кредита ^

Общая сумма товара
339 BYN

Процентная ставка
19,9%

Срок кредитования
12 месяцев

Первоначальный взнос
0 BYN

Ежемесячный платёж	Итоговая сумма кредита ⓘ
31,39 BYN	339 BYN

Подтвердить

© 1999-2023 ЗАО «Альфа-Банк», г. Минск, ул. Сурганова, 43-47
Лицензия на осуществление банковских операций №875 от 22.01.17.02.2023г.

3. Перейдите на страницу МСИ.





Пройдите
идентификацию

Нажмите на кнопку «Перейти в МСИ», чтобы
открыть страницу и начать авторизацию в
Межбанковской системе идентификации (МСИ)

Перейти в МСИ

4. Пройдите Авторизацию МСИ и укажите Личный номер паспорта. Номер телефона будет подставлен автоматически из данных вашей корзины товаров.

 **МЕЖБАНКОВСКАЯ СИСТЕМА ИДЕНТИФИКАЦИИ**

 59:21

IIS AUTHENTICATION

To enter information system:
ЗАО "Альфа-Банк"

Enter personal ID number

Personal ID number - e.g., 1111111A111AA1 - using digits and uppercase Latin characters

Enter phone number

LOG-IN **CANCEL**

5. После ввода данных вас перенаправит в МСИ, разрешите доступ к вашему аккаунту.



- Вам отобразятся личные данные, полученные из МСИ. Дополните недостающими данными и нажмите кнопку «Подтвердить».

А Альфа-Банк До окончания срока 07:40

Оформление заявки на кредит

Шаг 1 из 2

Личные данные

Ф.И.О.	Иванов Иван Иванович
Ф.И. латиницей	IVANOV IVAN
Дата рождения	11.11.1980
Идентификационный номер паспорта / ID-карты	1111111111111111
Тип документа	Паспорт (24, 201000000)
Номер мобильного телефона	+375 29 999 99 99

[Укажите недостающие данные](#)

Получите код SMS

Почта для подтверждения при обращении в Банк дистанционно (данные введите только в до-)

Email:

На этот email Email отправлен пакет документов после заполнения кредитной заявки

Место рождения

Страна:

Региональный пункт:

Адрес регистрации

Страна:

Региональный пункт:

Улица:

Дом: Корпус: Этажность:

Квартал:

Адрес регистрации совпадает с адресом проживания?

Да Нет

7. Заполните короткую кредитную анкету.

А Альфа-Банк До окончания сеанса 54:29

[← Назад](#)

Оформление заявки на кредит

Шаг 2 из 3

Кредитная анкета

Являетесь ли вы по основному виду деятельности ИП, работником ИП, адвокатом, нотариусом или неработающим пенсионером?

Да Нет

Дополнительные сведения

Ежемесячный доход

Укажите ваш среднемесячный доход за последние 3 месяца по основному месту работы после вычета налогов

Сфера деятельности компании

Стаж на последнем месте работы

Подтвердить

8. На следующем шаге обязательно откройте документы или нажмите скачать одним файлом. Кнопка «Подписать документы» будет активна только после ознакомления с документами.

The screenshot shows the Alfa-Bank mobile application interface for credit application. At the top left is the Alfa-Bank logo. At the top right, a timer indicates 'До окончания сеанса 52:21'. Below the logo is a 'Назад' (Back) button. The main heading is 'Оформление заявки на кредит' (Credit application form), with a sub-heading 'Шаг 3 из 3' (Step 3 of 3). There are two expandable sections: 'Ваши выбранные товары' (Your selected goods) and 'Условия предоставления кредита' (Credit terms), both with downward arrows. A summary box shows 'Ежемесячный платёж 52,95 BYN' (Monthly payment 52,95 BYN) and 'Итоговая сумма кредита 300 BYN' (Total credit amount 300 BYN). Below this is a 'Документы' (Documents) section with the instruction 'Для оформления заявки обязательно ознакомьтесь с документами ниже' (To complete the application, you must read the documents below). A list of documents includes: 'График платежей' (Payment schedule), 'Информация об условиях кредитования' (Information on credit conditions), 'Кредитный договор' (Credit agreement), 'Общие условия' (General conditions), and 'Согласие на проверку в АИС КБ' (Consent to check in the Credit Information System). A 'Скачать одним файлом' (Download as one file) button is present. At the bottom, there is a checkbox 'Я ознакомлен(-а) и согласен(-на) с перечисленными документами' (I am familiar with and agree to the listed documents) and a red 'Подписать документы' (Sign documents) button.

9. Введите код из СМС, которое придет на ваш номер телефона и нажмите «Подписать документы».

The screenshot shows the Alpha Bank mobile application interface. At the top left is the Alpha Bank logo. Below it is a back arrow button labeled "Назад". The main heading is "Подписание документов". A green notification bar with a checkmark icon says "Отправлено новое СМС". Below this, it says "Мы отправили код на номер +375 29 5... **55". There is a grey input field labeled "Код из сообщения" with a cursor. Below the input field, it says "Запросить новый код можно через 00:25". A large red button is labeled "Подписать документы". Below the button is a blue link "Не приходит сообщение?". At the bottom, there is a small copyright notice: "© 1999–2022 ЗАО «Альфа-Банк». г. Минск, ул. Сурганова, 43-47. Лицензия на осуществление банковской деятельности НБРБ № 22 от 07.06.2021г."

10. Вам отобразится финальный экран.

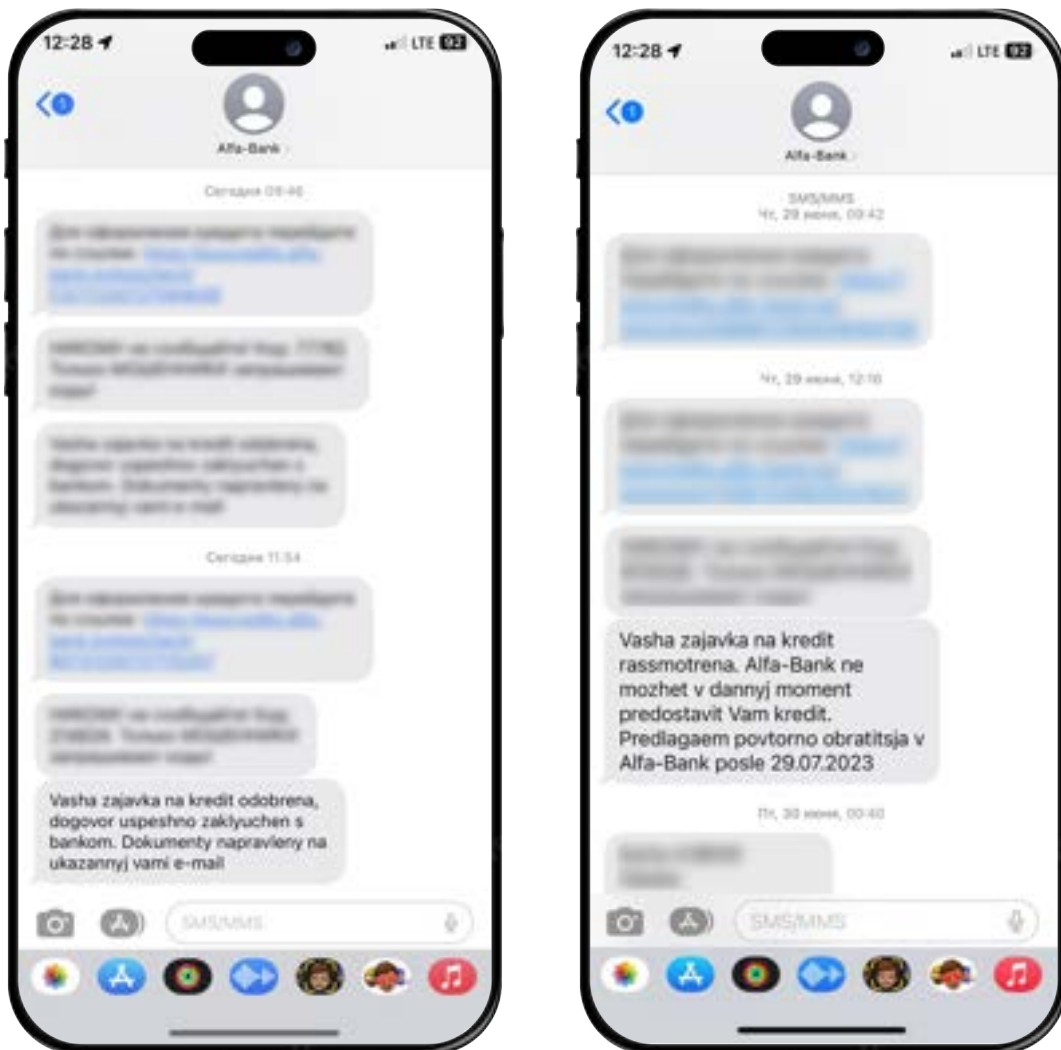


Заявка отправлена

Решение придёт по СМС на номер телефона,
указанный в заявке

© 1999–2023 ЗАО «Альфа-Банк», г. Минск, ул. Сурганова, 43–47
Лицензия на осуществление банковской деятельности №075-19/22 от 17.02.2023г.

11. Решение по вашей заявке придет по СМС. В случае положительного ответа, документы с подписью от Банка придут на указанный вами email.



12. После оформления кредита, с вами свяжется сотрудник магазина по поводу доставки товара и дальнейших действий.